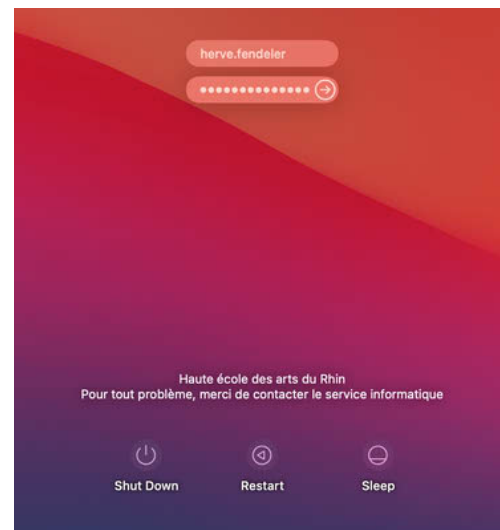



COMMENT IMPRIMER

Pour imprimer, connectez-vous à l'ordinateur de la HEAR avec vos identifiants :

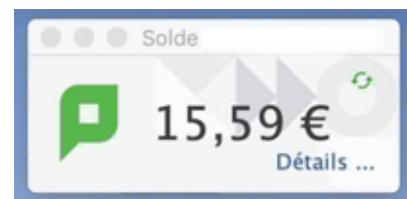
- login : prenom.nom
- mot de passe : celui de votre messagerie HEAR



NB : le login a une **limite de 20 caractères** (y compris les points et tirets), il faudra donc retirer les caractères en trop (ex : **arnold.schwarzenegge** sans le r)



Une fois connecté, la fenêtre ci-contre apparaît et affiche le solde restant



Vous pouvez imprimer vos documents depuis l'imprimante qui est installée sur l'ordinateur

Un crédit de **17,5€** vous est attribué chaque année.

Les impressions seront décomptées de votre solde restant selon les tarifs suivants :

- A4 : 3 centimes d'€
- A3 : 6 centimes d'€

Si votre solde est épuisé, vous pouvez le recharger aux horaires d'ouverture du **service des finances** :

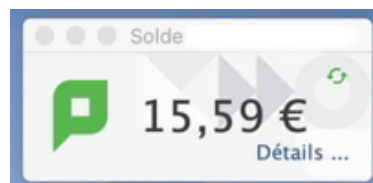
- par carte bancaire,
- par tranche de 5€.

COMMENT PHOTOCOPIER

Pour photocopier, vous avez besoin de saisir un code numérique sur le copieur
Ce code est strictement personnel, merci de le noter et ne pas le communiquer

Pour récupérer ce code, connectez-vous à la session :

- Si la fenêtre ci-contre apparaît, cliquez sur **Détails ...**
- Si non ouvrir/saisir ce lien dans un navigateur :
<http://192.168.8.7:9191/user>



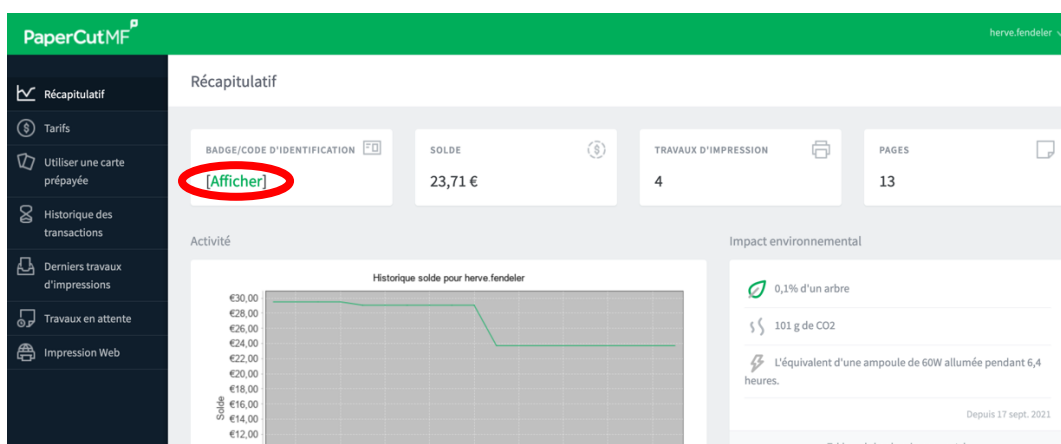
Vous arriverez sur cette page la page de connexion ci-contre

Connectez-vous avec login :

- login : prenom.nom
- mot de passe : celui de votre messagerie HEAR



Il vous suffira de cliquer sur « Afficher » pour que votre code apparaisse :



Comme pour les impressions , les copies seront décomptées de votre solde restant selon les tarifs suivants :

- A4 : 3 centimes d'€
- A3 : 6 centimes d'€